



Technische Hochschule Köln

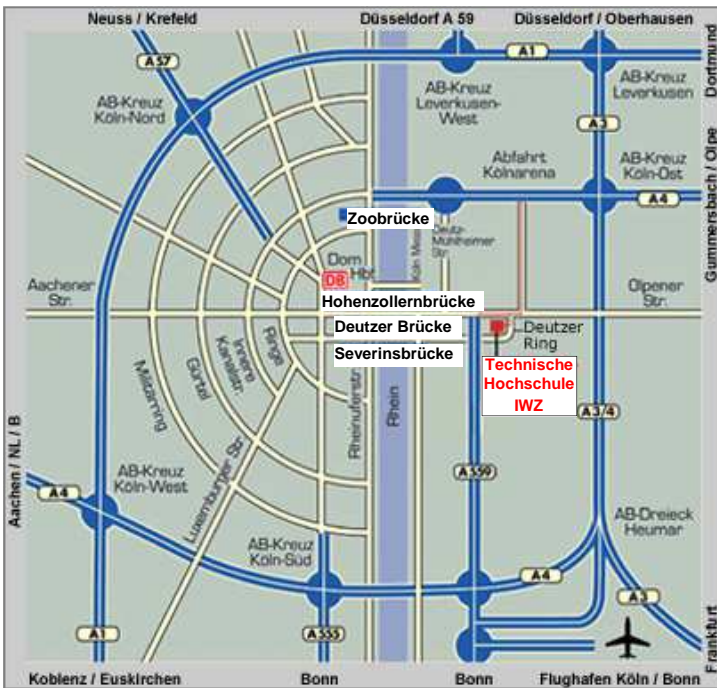
Team 3.5 Career Service

Betzdorfer Straße 2

50679 Köln

Zentralgebäude IWZ - Büros ZN 2-3 + 2-1

http: [www.th-koeln.de/career-service](http://www.th-koeln.de/career-service)



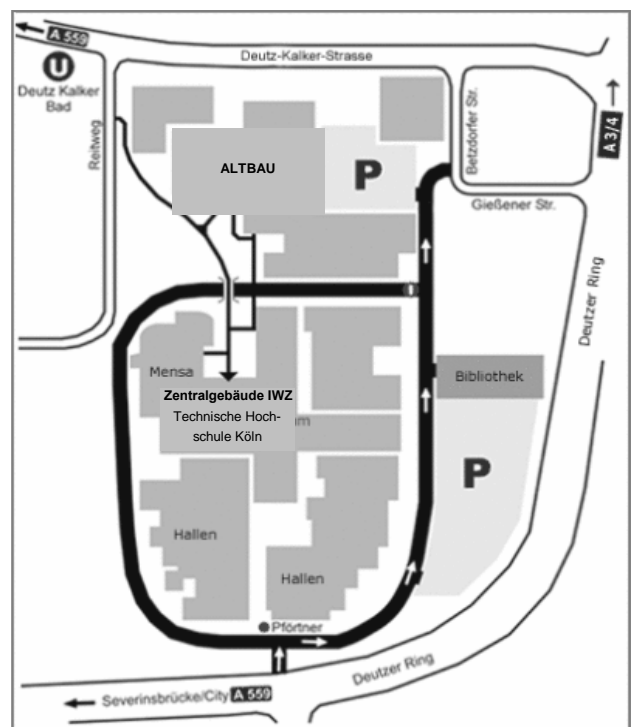
## WEGBESCHREIBUNG KFZ

Aus nördlicher Richtung:

A 3 bis Kreuz Köln-Ost (Ausfahrt 24) Richtung Köln-Zentrum auf die B55a. Ausfahrt Köln-Arena / Polizeipräsidium / KölnArcaden auf die Straße des 17. Juni / Walter-Paul-Ring, am Ende rechts auf die Kalker Hauptstraße und sofort links dem Deutzer Ring (B 55) folgen. Zweite Möglichkeit rechts auf das TH-Gelände. Rechts abbiegen zu den Parkplätzen.

Aus südlicher Richtung:

A 3 oder A 59 kommend, auf die A 4 bis Kreuz Gremberg (Ausfahrt 14) auf die A 559 Richtung Köln Deutz wechseln. Ausfahrt Richtung Kalk rechts auf die Rolshoverstraße, nach 400 m, an der Ampel links auf die Gremberger Straße, dieser immer geradeaus (Burgenlandstraße) folgen. An der Ampel die B 55 (Deutzer Ring) auf das TH Gelände. Rechts abbiegen zu den Parkplätzen.






Technische Hochschule Köln  
Team 3.5 Career Service  
Betzdorfer Straße 2  
50679 Köln

Zentralgebäude IWZ - Büros ZN 2-3 + 2-1

http: [www.th-koeln.de/career-service](http://www.th-koeln.de/career-service)



#### **WEGBESCHREIBUNG ÖPNV**

##### **Ankunft über Köln-Hbf:**

U-Bahnstation Linie 16 oder 18 Richtung Neumarkt; am Neumarkt umsteigen in die Straßenbahnlinien 1 oder 9 in Richtung Bergisch Gladbach bzw. Königsforst. Ausstieg Haltestelle Technische Hochschule. Im Bahnsteigbereich befinden sich Hinweisschilder zur Technischen Hochschule (ehemals Fachhochschule). Den Hinweisschildern zum Haupteingang folgen.

##### **Ankunft über Bahnhof Köln-Deutz:**

U-Bahnstation Linie 1 oder 9 in Richtung Bergisch Gladbach oder Königsforst. Nächste Station/Haltestelle Technische Hochschule aussteigen. Dort den Hinweisschildern zur Technischen Hochschule (ehemals Fachhochschule) folgen. Den Hinweisschildern zum Haupteingang folgen.