



# **Gender Monitoring 2025 der TH Köln**

basierend auf den Daten aus dem Jahr 2024

# Inhaltsverzeichnis

Gender Monitoring 2025 der TH Köln basierend auf den Daten aus dem Jahr 2024

<a href="#">Folie 3</a>	Wissenschaftliche Qualifikationsstufen 2024
<a href="#">Folie 4</a>	Student*innen 12-Jahres-Verlauf
<a href="#">Folie 5</a>	Professor*innen 12-Jahres-Verlauf
<a href="#">Folie 6</a>	Wissenschaftliche Qualifikationsstufen 12-Jahres-Vergleich
<a href="#">Folie 7</a>	Studentinnen / Absolventinnen in den Fakultäten 2024
<a href="#">Folie 8</a>	Promovendinnen in den Fakultäten 2024
<a href="#">Folie 9</a>	Professorinnen in den Fakultäten 2024
<a href="#">Folie 10</a>	Hochschulverwaltung und zentrale Einrichtungen 2024
<a href="#">Folie 11</a>	Leitung und Gremien 2024
<a href="#">Folie 12</a>	Impressum

Erläuterung:

Informationen zu den Geschlechtskategorien „divers“ und „ohne Angabe nach Geburtenregister“ finden Sie unter dem Link: <https://www.statistikportal.de/de/methoden/drittes-geschlecht>

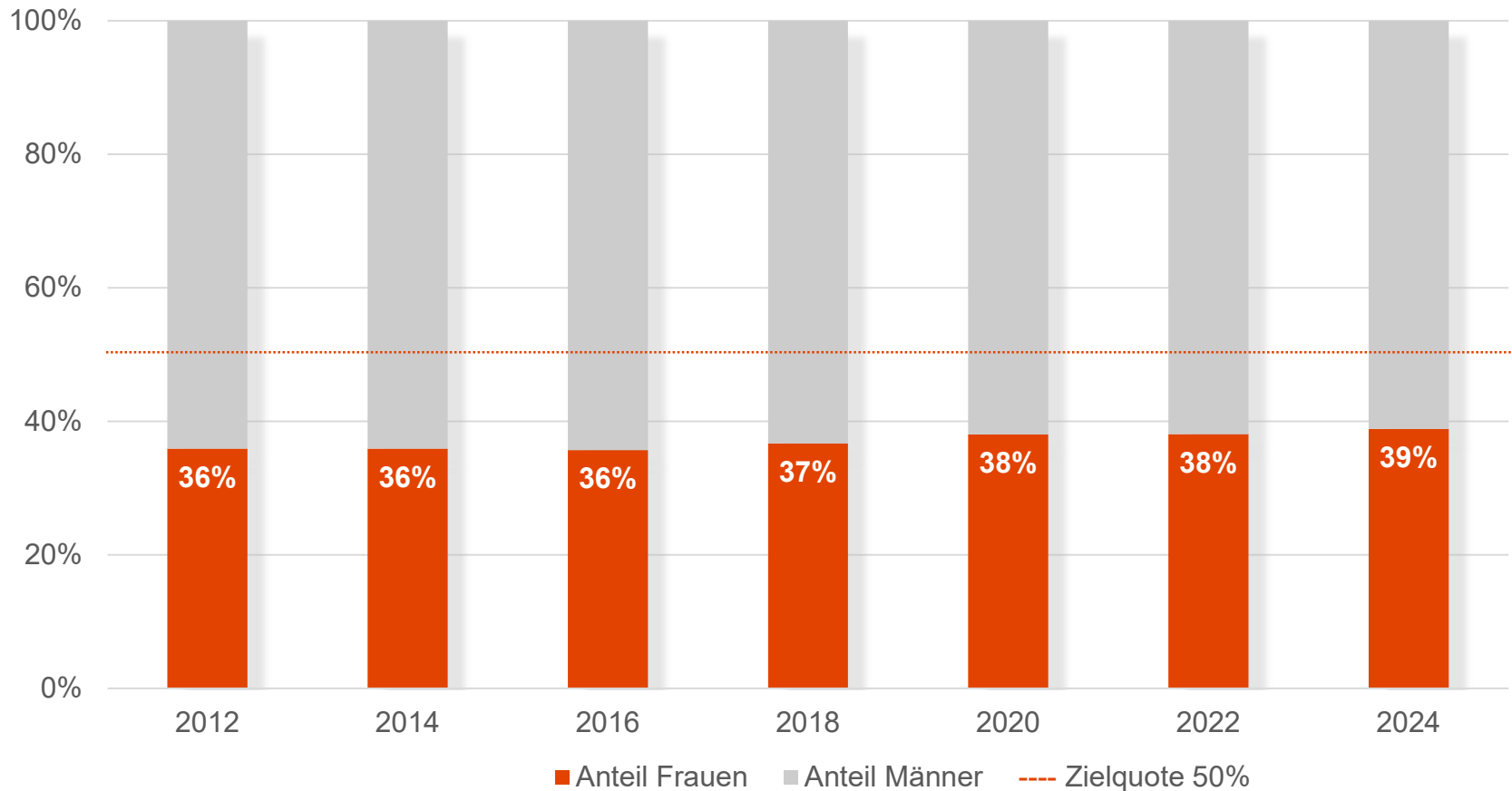
Falls die Fallzahlen in den Geschlechtskategorien „divers“ und „ohne Angabe nach Geburtenregister“ so gering sein sollten, dass Rückschlüsse auf Einzelpersonen möglich wären, werden die prozentualen Anteile beider Kategorien mit der Geschlechtskategorie „weiblich“ zusammengefasst und entsprechend ausgewiesen.

## Wissenschaftliche Qualifikationsstufen 2024

	<b>Gesamt</b>	<b>Anteil Frauen</b>	<b>Anteil Männer</b>	<b>Anteil divers</b>	<b>Anteil o. A.*</b>
<b>Student*innen</b>	21.419	38,76%	60,92%	0,15%	0,16%
<b>Absolvent*innen</b>	1.776	45,55%	54,45%	0,00%	0,00%
<b>Promovend*innen</b>	224	37,50%	62,05%	0,00%	0,45%
<b>SHK und WHK</b>	790	36,96%	61,77%	0,51%	0,76%
<b>Wissenschaftliche Beschäftigte</b>	1061	42,60%	57,21%	0,00%	0,19%
<b>Lehrbeauftragte</b>	349	35,82%	63,61%	0,00%	0,57%
<b>Lehrkräfte für besondere Aufgaben</b>	68	61,76%	38,24%	0,00%	0,00%
<b>Professor*innen</b>	435	29,89%	70,11%	0,00%	0,00%

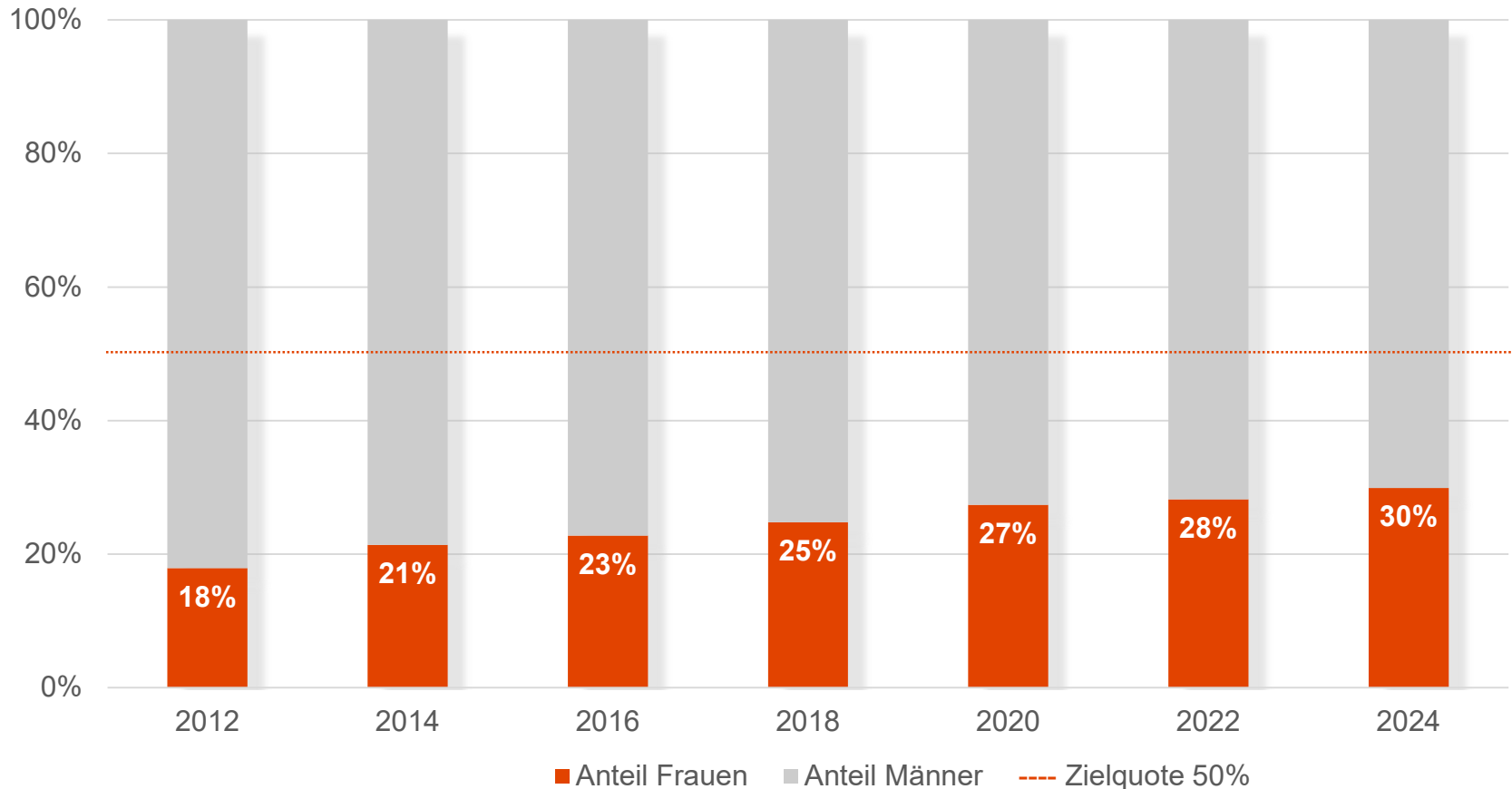
Student\*innen WS 2024/25, Absolvent\*innen SoSe 2024, SHK/WHK, wiss. Beschäftigte, LfBA + Professor\*innen; Stand 1.12.2024; Quelle: Hochschulreferat Planung und Controlling / Promovend\*innen: Laufende Promotionen in 2024; Stand 31.12.2024; Quelle: Graduiertenzentrum / Lehrbeauftragte, Fakultäten 1-12; Stand 1.12.2024; Quelle: Hochschulreferat Personalservice / \* o. A. = Kategorie „ohne Angabe nach Geburtenregister“

# Student\*innen 12-Jahres-Verlauf



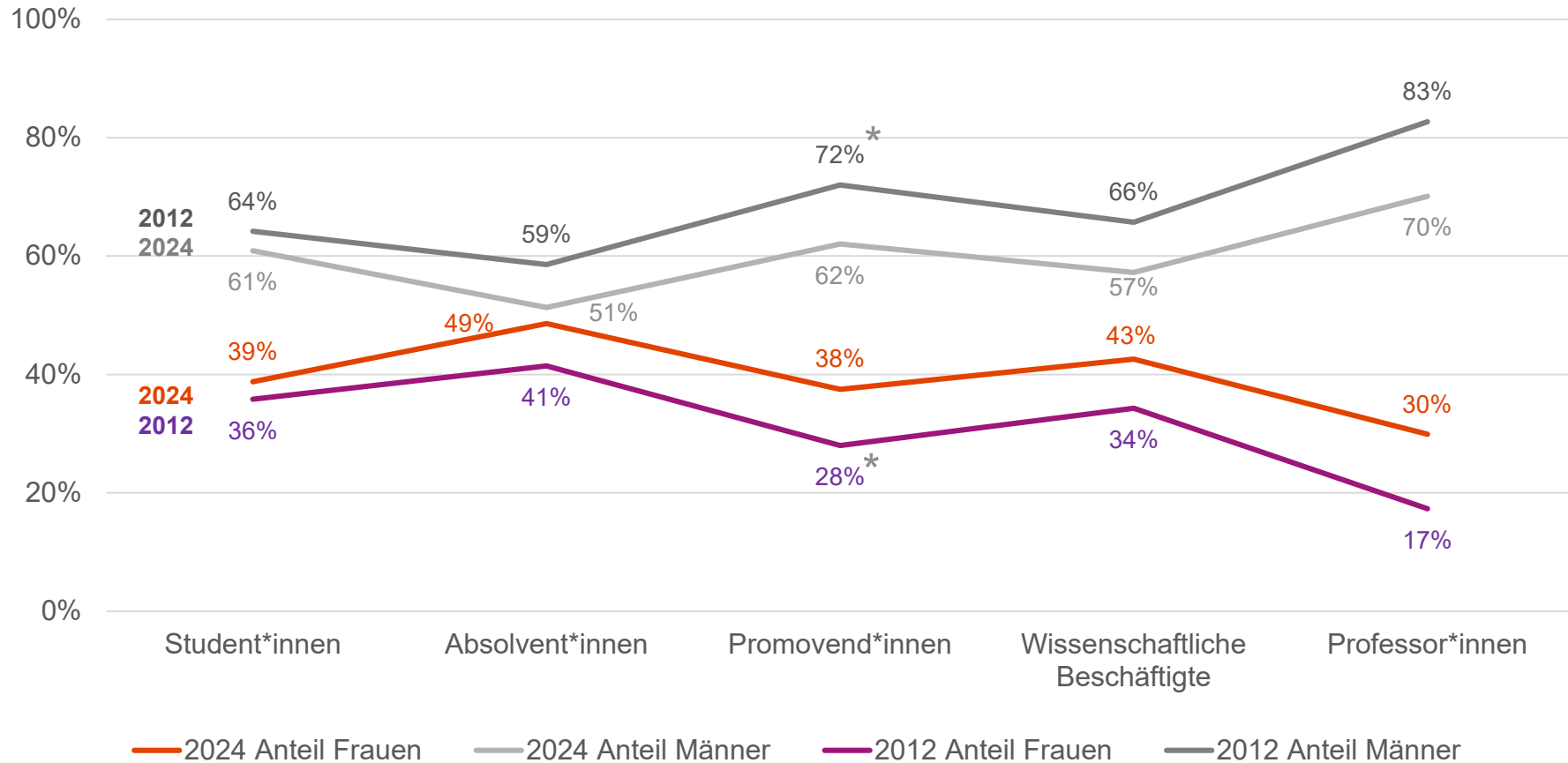
Zahlen 2010- 2020; Quelle © IT.NRW, Düsseldorf, amtliche Hochschulstatistik; Netzwerk Frauen- und Geschlechterforschung NRW / Student\*innen WS 2022/23 und WS 2024/25; Fakultäten 1-12; Stand 1.12.22 u. 1.12.24; Quelle: Hochschulreferat Planung und Controlling  
Anmerkung: Aufgrund der sehr geringen Anzahl werden die Kategorien "divers" und „ohne Angabe nach Geburtenregister " nicht ausgewiesen.

# Professor\*innen 12-Jahres-Verlauf



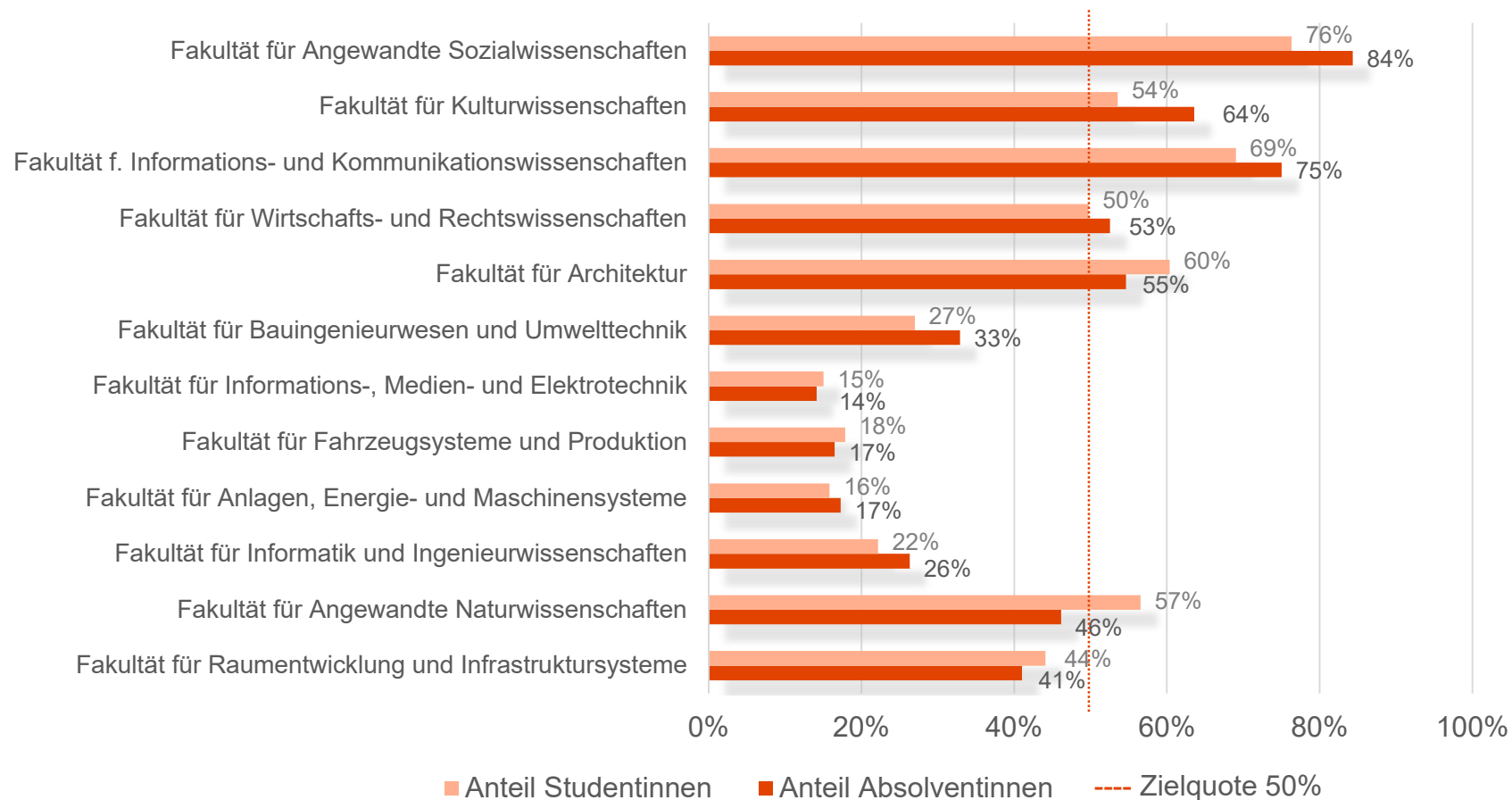
Zahlen 2010- 2020; Quelle © IT.NRW, Düsseldorf, amtliche Hochschulstatistik; Netzwerk Frauen- und Geschlechterforschung NRW / Professor\*innen 2022 u. 2024; Stand 1.12.22 u. 1.12.24; Quelle: Hochschulreferat Planung und Controlling  
Anmerkung: Die Kategorien "divers" und „ohne Angabe nach Geburtenregister " werden nicht ausgewiesen, da größtenteils keine Daten verfügbar sind..

# Wissenschaftliche Qualifikationsstufen 12-Jahres-Vergleich



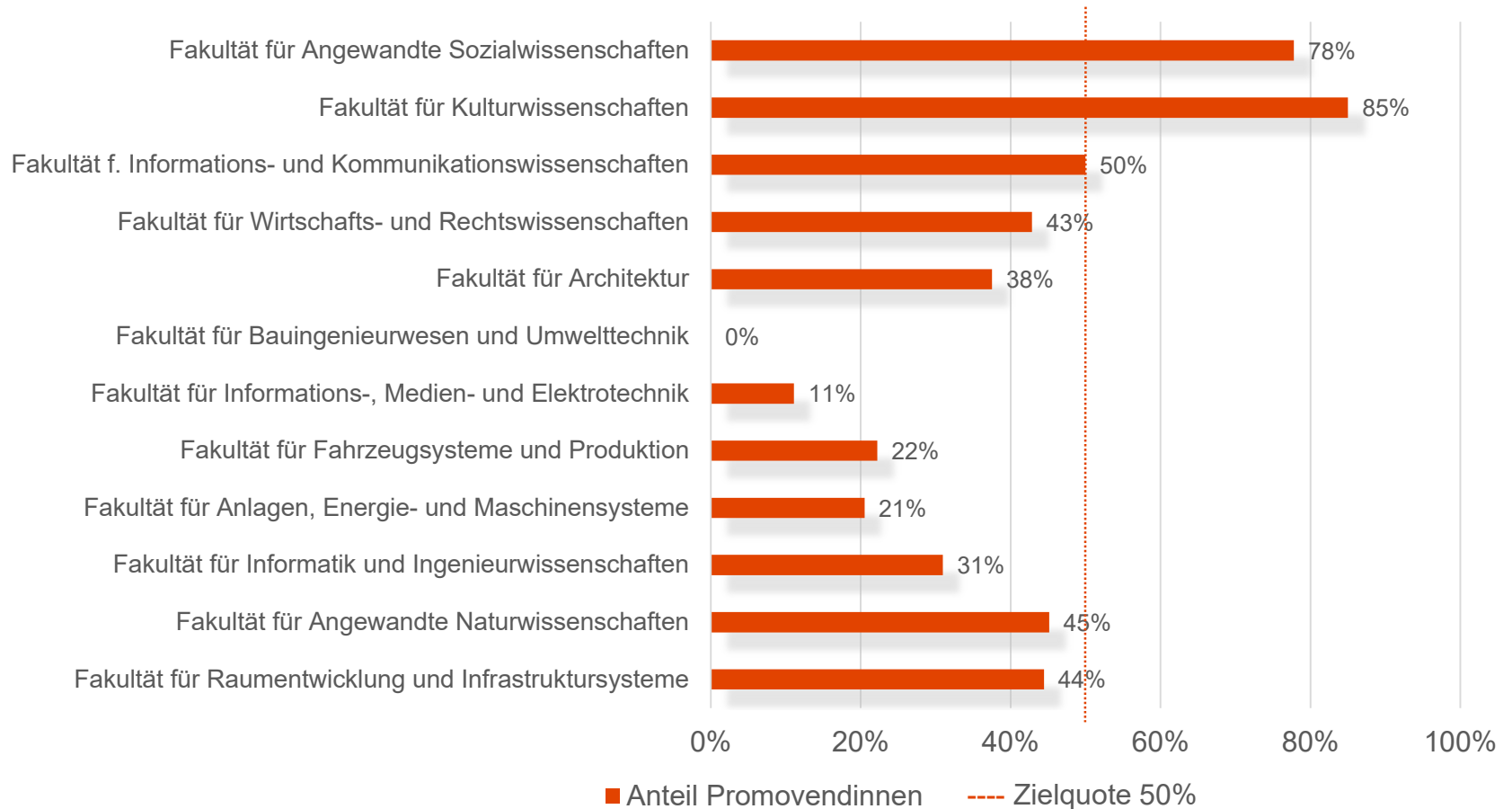
Student\*innen WS 2024/25, Absolvent\*innen SoSe 2024, wiss. Beschäftigte + Professor\*innen; Stand 1.12.2024; Quelle: Hochschulreferat Planung und Controlling/ Promovend\*innen: Laufende Promotionen in 2024; Stand 31.12.2024; Quelle: Graduiertenzentrum; \* Laufende Promotionen in 2012: Diesen Zahlen liegen keine gesicherten Daten zugrunde; Quelle: Graduiertenzentrum / Anmerkung: Die Kategorien "divers" und „ohne Angabe nach Geburtenregister" werden nicht ausgewiesen, da größtenteils keine Daten verfügbar sind oder die Anzahl sehr gering ist.

# Studentinnen / Absolventinnen in den Fakultäten 2024



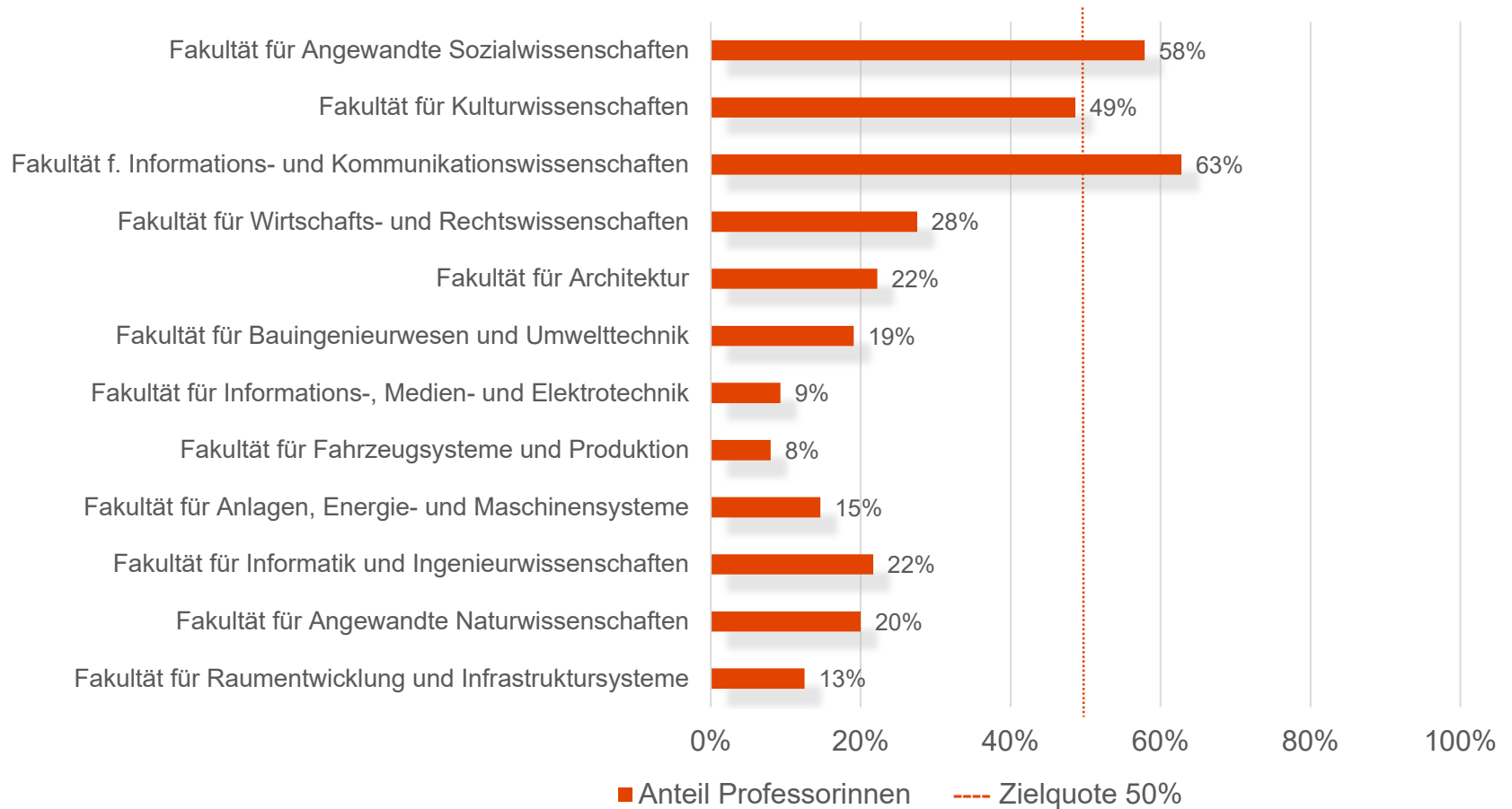
Student\*innen WS 2024/25, Absolvent\*innen SoSe 2024: jeweils Fakultäten 1-12; Stand 1.12.24; Quelle: Hochschulreferat Planung und Controlling / Anmerkung: Aufgrund der sehr geringen Anzahl werden die Kategorien "divers" und „ohne Angabe nach Geburtenregister" nicht ausgewiesen.

# Promovendinnen in den Fakultäten 2024



Promovend\*innen: Laufende Promotionen in 2024; Stand 31.12.2024; Quelle: Graduiertenzentrum /  
Anmerkung: Aufgrund der sehr geringen Anzahl werden die Kategorien "divers" und „ohne Angabe nach Geburtenregister" nicht ausgewiesen.

# Professorinnen in den Fakultäten 2024



Beschäftigte / Stand 1.12.24; Quelle: Hochschulreferat Planung und Controlling  
Anmerkung: Die Kategorien "divers" und „ohne Angabe nach Geburtenregister" werden nicht ausgewiesen, da die Werte bei 0% liegen.

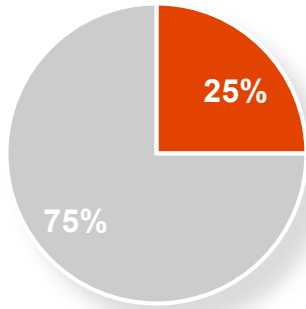
# Hochschulverwaltung und zentrale Einrichtungen 2024

	<b>Gesamt</b>	<b>Anteil Frauen</b>	<b>Anteil Männer</b>	<b>Anteil divers</b>	<b>Anteil o. A.*</b>
<b>Praktikant*innen</b>	32	87,50%	12,50%	0,00%	0,00%
<b>Auszubildende</b>	23	30,43%	69,57%	0,00%	0,00%
<b>Beschäftigte der Hochschulverwaltung</b>	465	62,58%	37,42%	0,00%	0,00%
<b>Beschäftigte der Campus IT</b>	93	21,51%	78,49%	0,00%	0,00%
<b>Beschäftigte der Hochschulbibliothek</b>	64	70,31%	29,69%	0,00%	0,00%
<b>Beschäftigte der Akademie für wissenschaftliche Weiterbildung</b>	143	65,73%	34,27%	0,00%	0,00%
<b>Beschäftigte des Zentrums für Lehrentwicklung</b>	60	65,00%	31,67%	0,00%	3,33%

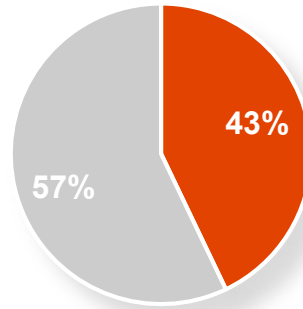
Beschäftigte, Stand 1.12.24; Quelle: Hochschulreferat Planung und Controlling  
 \* o. A. = Kategorie „ohne Angabe nach Geburtenregister“

# Leitung und Gremien 2024

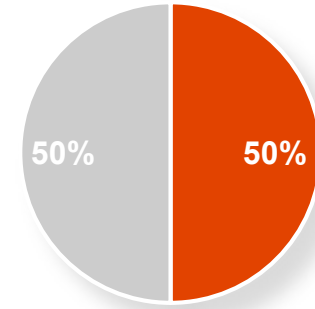
Präsidium



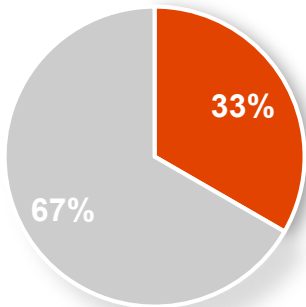
Senat



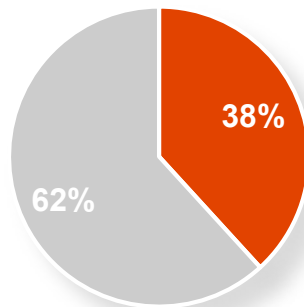
Hochschulrat



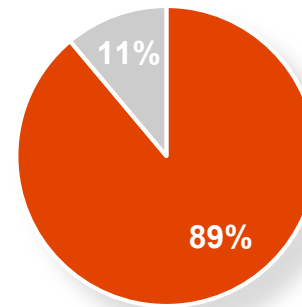
Dekan\*innen



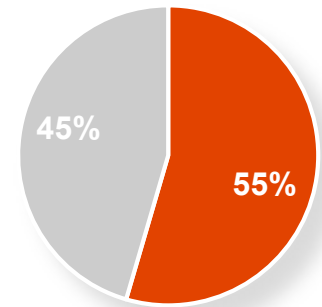
Fakultätsräte



Referatsleitung



Teamleitung



■ Anteil Frauen ■ Anteil Männer

Fakultätsräte + Senat; Stand 27.11.2024; Quelle: Hochschulreferat Justizariat, Amtliche Mitteilung Nr. 46/2023

Alle anderen; Stand Dezember 2024; Quelle: Homepage TH Köln

Anmerkung: Die Kategorien "divers" und „ohne Angabe nach Geburtenregister" können nicht ausgewiesen werden, da keine Daten verfügbar sind.

## Impressum

Herausgeberin: Zentrale Gleichstellungsbeauftragte der TH Köln

Stand: 11.07.2025

Bedarfsbezogen bereitet das Gleichstellungsbüro weitere Datensätze auf.

Melden Sie sich hierzu mit Ihrem Anliegen gerne unter:

[gleichstellungsbeauftragte@th-koeln.de](mailto:gleichstellungsbeauftragte@th-koeln.de)