



Pitch-Deck Template

... für die Aufnahme in den Gateway StartupSpace.

Howto für dieses Template

1

Bestandteile des Pitches

- Auf dem nächsten Slide sind die erforderlichen Bestandteile dieses Pitches aufgelistet.
- Euer Pitch sollte alle Bestandteile abdecken, die auf dem nächsten Slide gelistet sind.

3

Platzhalter







- Platzhalter für die Diagramme/ Schaubilder müssen nicht genutzt werden, aber können hilfreich sein, um eure Idee zu vermitteln.
- Solltet ihr keine Diagramme/ Schaubilder einfügen, dann entfernt die Platzhalter einfach.

2

Gestaltungsvorschläge für Folien

- Für alle Bestandteile des Pitches haben wir für euch einige Folienvorschläge vorbereitet.
- Ihr könnt auch eigene Folien gestalten, achtet dabei jedoch darauf die selbe Reihenfolge der Bestandteile beizubehalten und alles abzudecken.
- Jeglicher Text kann oder sollte (z.B. Überschriften) angepasst werden.

Diese 6 Bestandteile sollten Teil eures Pitches sein!

Bestandteile des Pitches	Zu beantwortende Inhalte
 Einstieg / Elevator Pitch	Wie kann eure Geschäftsidee kurz und prägnant beschrieben werden?
 Das Problem	Was für ein Problem wollt ihr lösen? Wie ist euch das Problem aufgefallen? Wen betrifft das Problem?
 Die Lösung	Erkläre euren Lösungsansatz für dieses Problem und weshalb diese Lösung dafür zielführend und geeignet ist. Was sind bisherige Lösungen dafür?
 Status Quo	Was ist der Status Quo des Projekts? Welche Medien existieren, die dies beschreiben können (z.B. Konzeptskizzen, Websites, Fotos/Videos)?
 Projektplan	Gib einen Überblick über die Projektplanung und die nächsten Schritte. Was sind die wichtigsten Meilensteine für die kommenden Monate?
 Team	Wer ist in eurem Team? Welche Kompetenzen, Fähigkeiten und Expertisen bringt jedes Teammitglied ein?

One Sentence Pitch

ONE SENTENCE PITCH

Mein Unternehmen (**Name des Unternehmens**) entwickelt (**ein spezielles Angebot, Produkt, Dienstleistung**), um (**einer bestimmten Zielgruppe**) zu helfen (**ein Problem zu lösen**) mit (**neuartiger Idee**).

Der One Sentence Pitch ist eine *präzise und verständliche Beschreibung Ihrer Idee in nur einem Satz*

- Verwende keine Adjektive, insbesondere keine Superlative.
- Definiere die Zielgruppe richtig und konkret genug. Zum Beispiel sind „Frauen“ oder „kleine Unternehmen“ viel zu groß und nicht zielgerichtet genug.
- Verwende keine Buzzwords, Akronyme oder Branchenjargon
- Fasse dich kurz. Es ist leicht, einen langen Satz zu schreiben, die Kunst ist es, den Kern der Idee in einem kurzen Satz darzustellen.

Das Problem und die Lösung

Darstellung des Problems (Fließtext)

- Was für ein Problem wollt ihr lösen?
- Wie ist euch das Problem aufgefallen?
- Wen betrifft das Problem?
- Was sind die wirklich negativen Aspekte des Problems?

Optional: Platzhalter für
Schaubilder/Diagramme/Bilder zur
Veranschaulichung des Problems.

Darstellung der Lösung (Fließtext)

- Erklärt euren Lösungsansatz!
- Erklärt weshalb diese Lösung passend und zielführend ist!
- Was sind die bisherigen Lösungen für das Problem?
- Was machen andere Lösungsansätze richtig oder falsch?

Optional: Platzhalter für
Schaubilder/Diagramme/Bilder zur
Veranschaulichung der Lösung / bestehender
anderer Lösungen.

Der Status Quo eures Projekts

Beschreibung des Status Quo (Fließtext)

- Beschreibt den Status Quo eures Projektes um einen umfassenden Überblick der Geschäftsidee zu vermitteln.
- Zeigt gegebenenfalls (z.B. mit Konzeptskizzen, Fotos/Videos eines Prototypen, Websites, Links) bisherige Fortschritte auf.

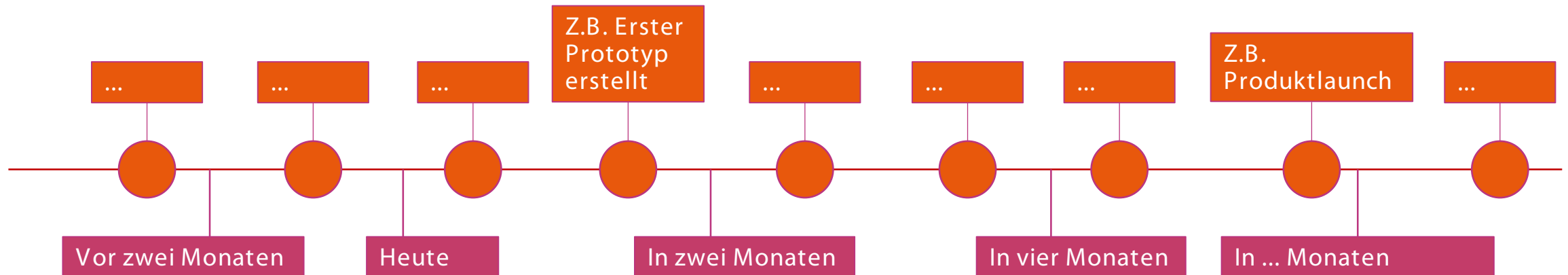
Optional: Platzhalter für
Schaubilder/Diagramme/Bilder, etc.

Optional: Platzhalter für
Schaubilder/Diagramme/Bilder, etc.

Der Projektplan

Beschreibung eures Projektplans und der wichtigsten Milestones

- Beschreibt die bisherige Projektplanung und die nächsten bevorstehenden Schritte
- Was sind die wichtigsten Milestones und weshalb?
- Wann ist der Markteintritt oder die Fertigstellung des Prototypen/ MVP geplant?
- Was müsst ihr bis dahin erreicht haben?



Das Team

Beschreibung des Teams



Maria Musterfrau

@ [E-Mail]

Spezialistin für
Software

Zuständig für...

Ausbildung in...

Studium in...

Relevantes Praxisprojekt in...

...



Max Mustermann

@ [E-Mail]

Spezialist für
Hardware


Zuständig für...

Ausbildung in...

Studium in...

Relevantes Praxisprojekt in...

...



...

@ [E-Mail]

Spezialistin für
Marketing

Zuständig für...

Ausbildung in...

Studium in...

Relevantes Praxisprojekt in...

...